







-  *Paro 20* Een totaal overzicht van parodontitis gerelateerde bacteriën
-  *Paro 11* Een breed beeld van de paropathogenen in de pocket
-  *Paro 5* Controleer na behandeling de belangrijkste paropathogenen
-  *Implantologie* Test alvorens u een implantaat plaatst
-  *Cariës Risico* Breng cariës risicofactoren in kaart
-  *Candida* Controleer Candida in de mond van uw patiënt